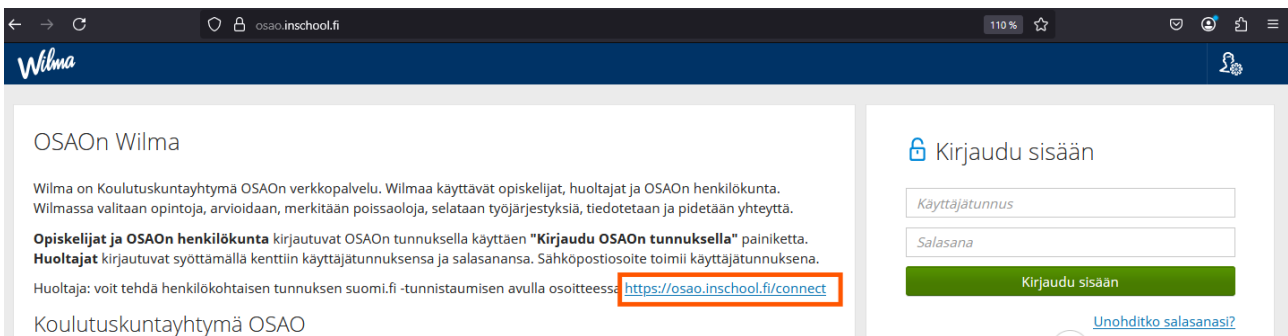


Wilma-tunnuksen tekeminen OSAOn Wilmaan Suomi.fi-tunnistautumisen avulla (2026)

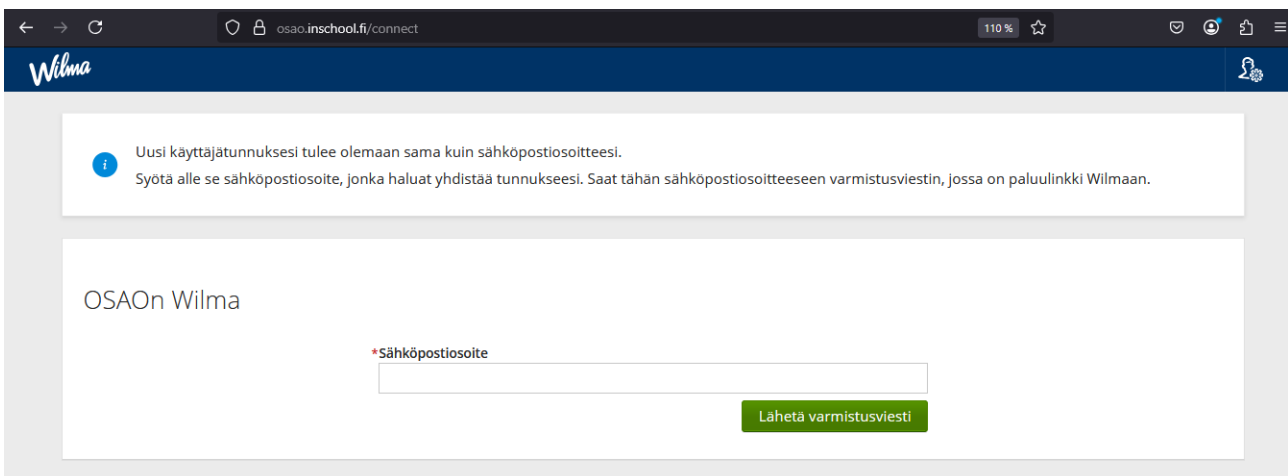
- Wilma-tunnus tehdään Suomi.fi-tunnistautumisen avulla, jolloin huoltajatiedot haetaan Digi- ja väestötietoviraston kautta. Tarvitset **sähköpostiosoitteen sekä pankkitunnuksen tai mobiilivarmenteen.**
- Mikäli sinulla ei ole mahdollisuuksia tehdä tunnusta tämän ohjeen mukaan, ota yhteys sen toimipisteen opintosihteerin, jossa lapsesi opiskelee. Opintosihteereiden yhteystiedot löytyvät [OSAOn nettisivuilta](#).
- Jos tietosi eivät ole oikein, ole yhteydessä [Digi- ja väestötietovirastoon](#).
- **Käytä internet-selainta** uuden tunnuksen luomiseen. Wilman mobiilisovellusta ei voi tunnuksen luomisessa käyttää ja voit ottaa sen käyttöön tunnuksen luomisen jälkeen.

OSAOn Wilman osoite on: <https://osao.inschool.fi>

1. Pääset tekemään uuden Wilma-tunnuksen OSAOn Wilman etusivun linkin avulla tai suoraan osoitteesta: <https://osao.inschool.fi/connect>

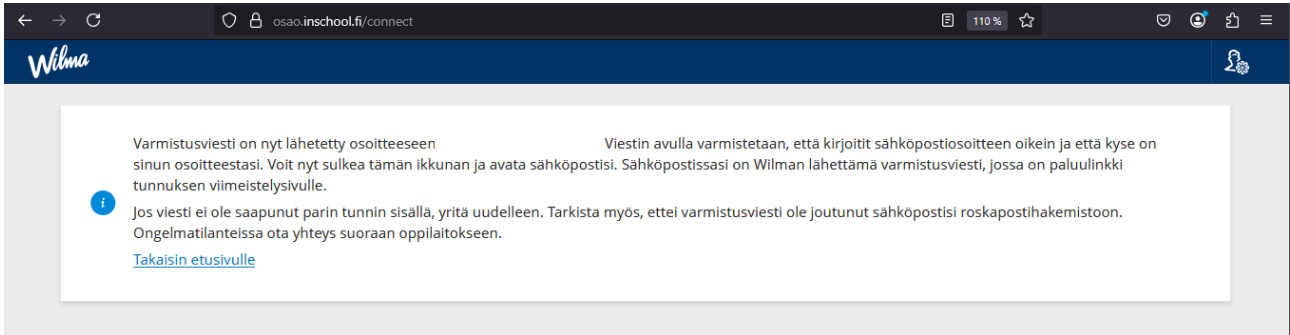


2. Kirjoita sähköpostiosoitteesi ja paina Lähetä varmistusviesti-painiketta. Antamasi sähköpostiosoite on Wilman käyttäjätunnuksesi.

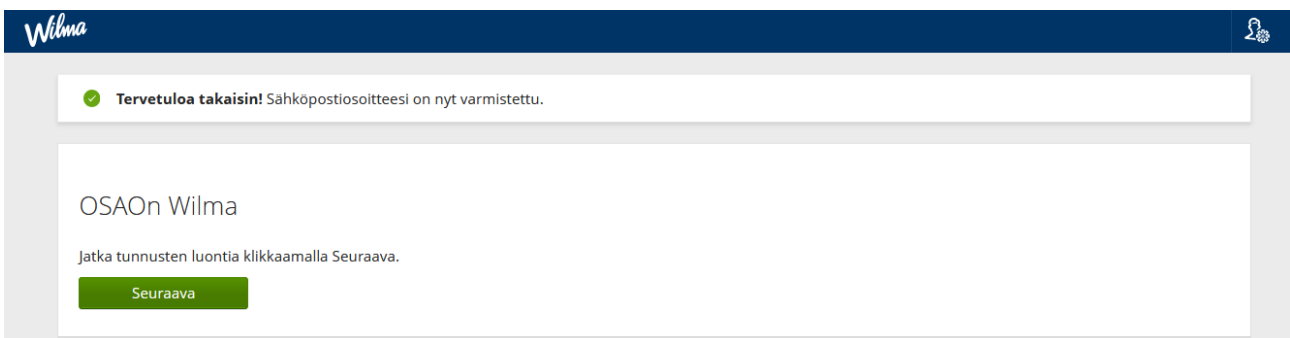


Wilma-tunnuksen tekeminen OSAO:n Wilmaan Suomi.fi-tunnistautumisen avulla (2026)

3. Lähetä varmistusviesti-painikkeen painamisen jälkeen avautuvasta ikkunasta näet mihin sähköpostiosoitteeseen varmistusviesti lähetettiin. Lue tarkkaan ikkunassa olevat ohjeet.



4. Kirjaudu sähköpostiisi ja avaa Wilmasta tullut viesti. Jos viestiä ei kuulu, tarkista sähköpostisi roskapostikansio. Mikäli viesti jää kokonaan saapumatta ole yhteydessä sen toimipisteen opintosihteeriin, jossa lapsesi opiskelee.
5. Avaa sähköpostissa oleva linkki, jolloin pääset jatkamaan tunnuksen tekemistä Wilmassa.



Wilma-tunnuksen tekeminen OSAn Wilmaan Suomi.fi-tunnistautumisen avulla (2026)

6. Valitse seuraavaksi se OSAn toimiala, jolla huollettavasi opiskelee.

Paina Seuraava-painiketta.

<input type="checkbox"/>	Nimi	Kunta	Vaatii vahvan tunnistautumisen
<input type="checkbox"/>	Hyvinvointi	Oulu	ei
<input type="checkbox"/>	Liikenne- ja luonnonvara	Oulu	ei
<input type="checkbox"/>	Palvelut	Oulu	ei
<input type="checkbox"/>	Tekniikka	Oulu	ei

[Koulu ei löydy listalta](#)

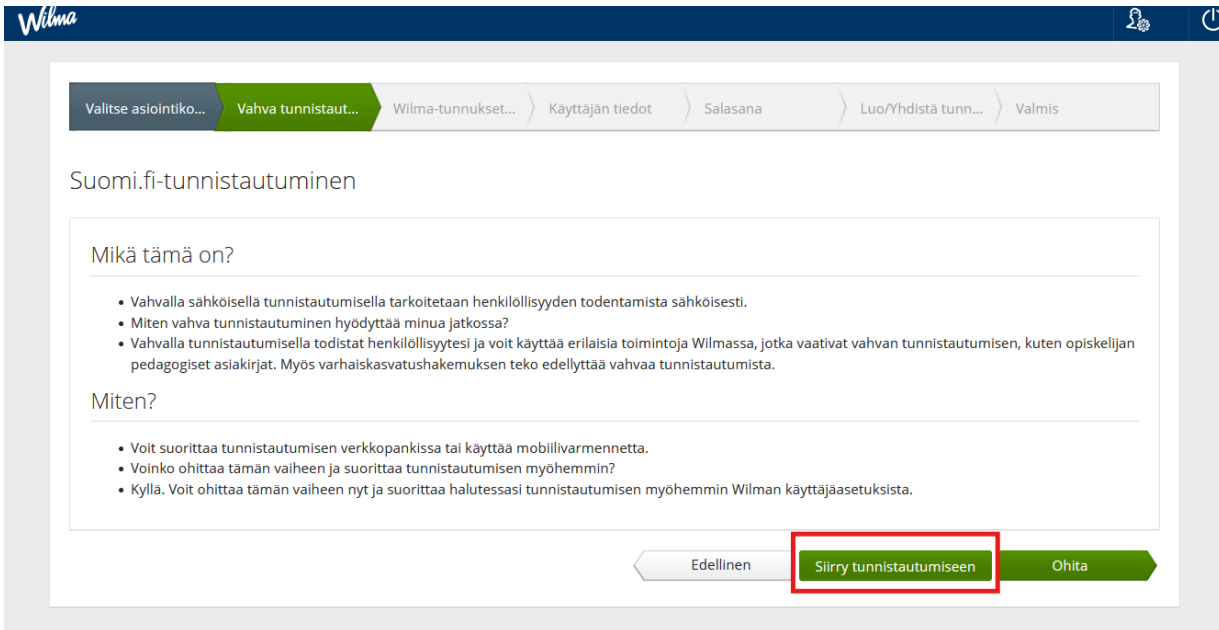
Seuraava

Seuraavan sivun taulukosta voit tarkistaa, mihin toimialaan huollettavasi tutkinto kuuluu. Taulukossa on lueteltu toimipisteittäin OSAn ammatilliset perustutkinnot sekä mille toimialalle ne kuuluvat.


Wilma-tunnuksen tekeminen OSAO:n Wilmaan Suomi.fi-tunnistautumisen avulla (2026)

Toimipiste	Tutkinto	Toimiala
OSAO, Haukiputaan toimipiste	Sisustusalan osaamisala (Taideteollisuusalan perustutkinto)	Tekniikka
OSAO, Haukiputaan toimipiste	Sähkö- ja automaatioalan perustutkinto	Tekniikka
OSAO, Haukiputaan toimipiste	Pintakäsittelyalan perustutkinto	Tekniikka
OSAO, Haukiputaan toimipiste	Tekstiili- ja muotialan perustutkinto	Palvelut
OSAO, Haukiputaan toimipiste	Ajoneuvoalan perustutkinto	Liikenne- ja luonnonvara
OSAO, Haukiputaan toimipiste	Rakennusalan perustutkinto	Tekniikka
OSAO, Haukiputaan toimipiste	Turvallisuusalan perustutkinto	Palvelut
OSAO, Haukiputaan toimipiste	Tutkintokoulutukseen valmentava koulutus (TUVA)	Hyvinvointi
OSAO, Kaukovainion toimipiste	Sähkö- ja automaatioalan perustutkinto	Tekniikka
OSAO, Kaukovainion toimipiste	Matkailualan perustutkinto	Palvelut
OSAO, Kaukovainion toimipiste	Kone- ja tuotantotekniikan perustutkinto	Tekniikka
OSAO, Kaukovainion toimipiste	Media-alan ja kuvallisen ilmaisun perustutkinto	Tekniikka
OSAO, Kaukovainion toimipiste	Talotekniikan perustutkinto	Tekniikka
OSAO, Kaukovainion toimipiste	Prosessiteollisuuden perustutkinto	Tekniikka
OSAO, Kaukovainion toimipiste	Liiketoiminnan perustutkinto	Palvelut
OSAO, Kaukovainion toimipiste	Laboratorioalan perustutkinto	Tekniikka
OSAO, Kaukovainion toimipiste	Puusepäntekniikan osaamisala (Taideteollisuusalan perustutkinto)	Tekniikka
OSAO, Kaukovainion toimipiste	Tieto- ja viestintätekniikan perustutkinto	Tekniikka
OSAO, Kaukovainion toimipiste	Ravintola- ja catering-alan perustutkinto	Palvelut
OSAO, Kaukovainion toimipiste	Rakennusalan perustutkinto	Tekniikka
OSAO, Kaukovainion toimipiste	Elintarvikealan perustutkinto	Palvelut
OSAO, Kaukovainion toimipiste	Puhtaus- ja kiinteistöpalvelualan perustutkinto	Tekniikka
OSAO, Kaukovainion toimipiste	Puuteollisuuden perustutkinto	Palvelut
OSAO, Kempeleen toimipiste	Logistiikan perustutkinto	Liikenne- ja luonnonvara
OSAO, Kempeleen toimipiste	Ravintola- ja catering-alan perustutkinto	Palvelut
OSAO, Kempeleen toimipiste	Puutarha-alan perustutkinto	Liikenne- ja luonnonvara
OSAO, Kontinkankaan toimipiste	Perustason ensihoidon osaamisala (Sosiaali- ja terveysalan perustutkinto)	Hyvinvointi
OSAO, Kontinkankaan toimipiste	Hius- ja kauneudenhoitoalan perustutkinto	Hyvinvointi
OSAO, Kontinkankaan toimipiste	Välinehuoltoalan perustutkinto	Hyvinvointi
OSAO, Kontinkankaan toimipiste	Sosiaali- ja terveysalan perustutkinto	Hyvinvointi
OSAO, Kontinkankaan toimipiste	Lääkealan perustutkinto	Hyvinvointi
OSAO, Kontinkankaan toimipiste	Tutkintokoulutukseen valmentava koulutus (TUVA)	Hyvinvointi
OSAO, Muhoksen toimipiste	Metsäalan perustutkinto	Liikenne- ja luonnonvara
OSAO, Muhoksen toimipiste	Ajoneuvoalan perustutkinto	Liikenne- ja luonnonvara
OSAO, Muhoksen toimipiste	Maatalousalan perustutkinto	Liikenne- ja luonnonvara
OSAO, Muhoksen toimipiste	Tutkintokoulutukseen valmentava koulutus (TUVA)	Hyvinvointi
OSAO, Pudasjärven toimipiste	Liiketoiminnan perustutkinto	Palvelut
OSAO, Pudasjärven toimipiste	Sähkö- ja automaatioalan perustutkinto	Tekniikka
OSAO, Pudasjärven toimipiste	Tutkintokoulutukseen valmentava koulutus (TUVA)	Hyvinvointi
OSAO, Pudasjärven toimipiste	Sosiaali- ja terveysalan perustutkinto	Hyvinvointi
OSAO, Pudasjärven toimipiste	Puuteollisuuden perustutkinto	Tekniikka
OSAO, Taivalkosken toimipiste	Metsäalan perustutkinto	Liikenne- ja luonnonvara
OSAO, Taivalkosken toimipiste	Kaivosalan perustutkinto	Liikenne- ja luonnonvara
OSAO, Taivalkosken toimipiste	Rakennusalan perustutkinto	Liikenne- ja luonnonvara

7. Paina Siirry tunnistautumiseen -painiketta. Käytä Ohita-painiketta vain jos sinulla on avainkoodi.



8. Tee tunnistautuminen mobiilivarmenteella tai pankkitunnuksilla.



Wilma-tunnuksen tekeminen OSAO:n Wilmaan Suomi.fi-tunnistautumisen avulla (2026)

9. Paina Jatka palveluun -painiketta.

Jos tietosi eivät ole oikein, ole yhteydessä [Digi- ja väestötietovirastoon](#).

 Tunnistus

Olet tunnistautumassa palveluun

OSAO:n Wilma



Varmista tietoturvallinen käyttö

Kun lopetat palvelun käytön, muista kirjautua palvelusta ulos sen omilla sivuilla ja sulje selain.

Tunnistautumisen yhteydessä sinusta välitetään seuraavat tiedot:

Henkilötunnus:

Sukunimi:

Etunimet:

Jatka palveluun

Keskeytä siirtyminen



Tunnistautumiseen tarvittavat henkilötietosi on haettu väestötietojärjestelmästä. Voit tarkastaa omat tietosi Suomi.fi:n [Henkilötiedot](#) -sivulta.

Palvelu, johon olet tunnistautumassa, tarvitsee henkilötietosi asiointia varten. Löydät tiedon niiden käsittelystä, kun tunnistaudut palveluun.

Kun tunnistaudut yhteen Suomi.fi-tunnistusta käyttävään asiointipalveluun, voit siirtyä toisiin palveluihin 32 minuutin ajan ilman uutta tunnistautumista. Kun kirjautut ulos yhdestä käyttämästäsi palvelusta, kirjautut samalla ulos kaikista.

 Suomi.fi

[Tietoa Suomi.fi-tunnistuksesta](#)

[Tietosuoja](#)

[Saavutettavuus](#)

[Tietoa evästeistä](#)

[Ilmoita virheestä](#)

Wilma-tunnuksen tekeminen OSAn Wilmaan Suomi.fi-tunnistautumisen avulla (2026)

10. Wilma-tunnukset/Avainkoodit-sivulla valitse ”huoltajatiedot saatavilla Digi- ja väestötietoviraston kautta” ja paina Hae huollettavasi -painiketta.

Wilma-tunnuksset/Avainkoodit

Tällä sivulla voit lisätä Wilma-tunnukseesi uusia rooleja. Anna yhtä roolia kohden JOKO Wilma-tunnus TAI avainkoodi, sen mukaan kumman olet koululta saanut.

Minulla on...

- avainkoodi, esimerkiksi ABCDE-12345-EDCBA-67890
- yksi tai useampi olemassa oleva Wilma-tunnus
- huoltajatiedot saatavilla Digi- ja väestötietoviraston kautta

Hae huoltajuustietoja Asiointivaltuudet-palvelusta

Hae huollettavasi

Haukiputaan yksikkö, Kaukovainion yksikkö, palvelut, Kaukovainion yksikkö, tekniikka, Kempeleen-Limingan yksikkö, Kempeleen-Limingan yksikkö, Kontinkankaan yksikkö, Muhoksen yksikkö, Pudasjärven yksikkö, Taivalkosken yksikkö

Seuraava

Jos turvakielto estää tunnistautumisen ole yhteydessä sen yksikön opintosihteriin, jossa lapsesi opiskelee.

11. Valitse lapsesi, jonka olet liittämässä uuteen OSAn Wilma-tunnukseesi. Paina sitten Valitse ja siirry asiointipalveluun -painiketta. Painike muuttuu aktiiviseksi sen jälkeen, kun olet valinnut lapsesi.

Suomi.fi

Suomeksi (FI)

Keskeytä

Edusta yritystä

Asioi toisen henkilön puolesta

Valitse henkilö, jonka puolesta haluat asioida

Rajaa nimellä tai tunnisteella

Kirjoita hakusana

2 henkilöä, 0 valittu

Nimi	Tunniste
<input type="radio"/>	
<input type="radio"/>	

Valitse ja siirry asiointipalveluun

Pyydä valtuuksia

Keskeytä

Wilma-tunnuksen tekeminen OSAO:n Wilmaan Suomi.fi-tunnistautumisen avulla (2026)

12. Palaat takaisin Wilma-tunnukset sivulle. Täällä näet äsken lisäämäsi lapsen nimen Roolit-kohdassa. Paina Seuraava-painiketta.

Valitse asiointiko... Vahva tunnistaut... **Wilma-tunnukset...** Käyttäjän tiedot Salasana Luo/Yhdistä tunn... Valmis

Wilma-tunnukset/Avainkoodit

Roolit

✓ [Redacted]

Minulla on...

- avainkoodi, esimerkiksi ABCDE-12345-EDCBA-67890
- yksi tai useampi olemassa oleva Wilma-tunnus
- huoltajatiedot saatavilla Digi- ja väestötietoviraston kautta

Lisää Seuraava

13. Käyttäjän tiedot-sivulla paina Seuraava-painiketta.

Valitse asiointiko... Vahva tunnistaut... Wilma-tunnukset... **Käyttäjän tiedot** Salasana Luo/Yhdistä tunn... Valmis

Käyttäjän tiedot

Täytä oma nimesi alla oleviin kenttiin. Tähdellä merkityt ovat pakollisia tietoja.

*Sukunimi [Redacted] *Etunimet [Redacted]

*Kutsunimi [Redacted]

Edellinen Seuraava

Wilma-tunnuksen tekeminen OSAO:n Wilmaan Suomi.fi-tunnistautumisen avulla (2026)

14. Kirjoita valitsemasi salasana kohtiin Salasana ja Toista salasana. Noudata sivulla annettuja ohjeita ja ehtoja hyväksyttävästä salasanasta. Paine sitten Seuraava-painiketta.

The screenshot shows a progress bar at the top with steps: Valitse asiointiko..., Vahva tunnistaut..., Wilma-tunnukset..., Käyttäjän tiedot, Salasana (highlighted), Luo/Yhdistä tunn..., and Valmis. Below the progress bar, the title "Salasana" is displayed. A blue instruction reads: "Keksi vielä itsellesi salasana Wilmaan kirjautumista varten." There are two input fields: "*Salasana" and "*Toista salasana". The "*Salasana" field has a tooltip: "Salasan tulee olla vähintään 8 merkkiä pitkä. Sen tulee sisältää vähintään kolme seuraavista: isoja kirjaimia, pieniä kirjaimia, numeroita tai erikoismerkkejä. Erikoismerkkejä ovat esim. pilkku, kaksoispiste ja kysymysmerkki." The "*Toista salasana" field has a tooltip: "Kirjoita uusi salasanasi vielä toisen kerran kirjoitusvirheiden välttämiseksi." At the bottom right, there are two buttons: "Edellinen" and "Seuraava" (highlighted).

15. Tarkista antamasi tiedot ja paina Luo tunnus-painiketta.

The screenshot shows the progress bar with "Luo/Yhdistä tunn..." highlighted. Below it, a blue information icon and text say: "Tarkista vielä, ettei antamissasi tiedoissa ole virheitä." The main section is titled "Tunnuksen tiedot" and contains three fields: "Nimi" (with a greyed-out input), "Käyttäjätunnus" (with a greyed-out input), and "Roolit" (with a green checkmark and a greyed-out input). At the bottom right, there are two buttons: "Edellinen" and "Luo tunnus" (highlighted).

16. Saat ilmoituksen tunnuksen luomisesta. Paina Takaisin etusivulle -painiketta, niin pääset kirjautumaan OSAO:n Wilmaan.

 Henkilökohtaisen tunnuksen luominen onnistui. [Takaisin etusivulle](#)

Wilma-tunnuksen tekeminen OSAO:n Wilmaan Suomi.fi-tunnistautumisen avulla (2026)

17. Antamasi sähköpostiosoite on käyttäjätunnuksesi. Kirjoita myös salasanasi ja paina Kirjaudu sisään -painiketta.

 Kirjaudu sisään

Kirjaudu sisään